

## تأثير نوعية مياه الخوصر على نهر دجلة والمعالجة الاولية لها

### ميادة حازم محمد علي

كلية الهندسة/القسم المدني/ جامعة الموصل

#### الخلاصة

ركزت الدراسة على تقييم نوعية مياه نهر الخوصر الذي يصرف مطروحاته بشكل مباشر الى نهر دجلة ضمن مدينة الموصل ، وهو يمثل مزيج من مياه الفضلات المنزلية والمستشفيات . ، بينت النتائج تزايد تراكيز الفوسفات لمياه نهر الخوصر بمقدار ( 5 ) مرات، والمتطلب الحيوي والكيماوي للاوكسجين بمقدار (1.48,1.5) مرة عن محددات طرح مياه الفضلات للمواصفة العراقية لحماية الموارد المائية رقم (25 - ب 1 ) لسنة (1967) م ، كما صنفت فضلات مياه نهر الخوصر حسب الحمل العضوي بانها ذات مستوى ضعيف إذ بلغ معدل الطلب الحيوي للاوكسجين بحدود (60)ملغم/لتر . وتبين وجود مؤشرات تلوث عضوي في نهر دجلة عند المصب وبعده لمسافة تجاوزت (600)م على الجانب الايسر للنهر ، ورغم ذلك بقيت مياه نهر دجلة ضمن المحددات العراقية لحماية الموارد المائية رقم (25-11) لسنة (1967) م بعد اختلاطها بمصب نهر الخوصر بسبب عامل التخفيف والانتشار . كما بينت الدراسة أن مياه فضلات نهر الخوصر هي فضلات منزلية وأن قيمة ثابت التحلل للمواد العضوية (k) بحدود (0.1315/يوم) وهي تقع ضمن مدى الفضلات المنزلية (0.3 - 0.05/يوم) . وباستخدام نظام جريان الجرعة لتهوية الفضلات لفترات زمنية بين (1-48) ساعة ، وجد أن افضل كفاءة ازالة للمواد العضوية كانت عند فترة تهوية مقدارها (26) ساعة . الكلمات الدالة: نهر دجلة، نهر الخوصر ، مصبات مياه الفضلات، تلوث المياه، مدينة الموصل.

## Effect of Water Quality of Khosar on Tigris River and Its Primary Treatment

Mayada Hazim Mohammed Ali

University of Mosul /College of Engg. / Civil Engg dept

#### Abstract

The present research concentrated on the evaluation of Khosar River water quality which disposes its waste directly into Tigris River within the city of Mosul, It represents a mixture of domestic and hospital wastes . The results showed an increase in the phosphate concentration of the Khosar river water increased (5) times, the biological and chemical oxygen demand increase by (1.5, 1.48) times respectively compared to the Iraqi standard No. (25-B1) in (1967) of the conservation of water resources. According to the organic load , the Khosar river wastes were classified as weak since the biological oxygen demand (BOD<sub>5</sub>) was (60)mg/l as an average. It is noticed that a biological pollution indicators do exist in the Tigris river its effluent at a distance exceeding (600)m in the left bank of the river. Despite that, the Tigris river water remained within the Iraqi standards No. (25-A1) in (1967) for conservation of water resources after its combination to Khosar river effluent due to the facts of dilution and diffusion.

This study indicated that the wastewater of Khosar is a domestic waste, and that the value of the removal constant rate was (k) about (0.1315/day) which is within the range of domestic waste of (0.05-0.3)/day . Using the batch system for the aeration of waste at intervals of (1-48) hrs, it was found that the optimum removal efficiency of organic matter was at an aeration interval of (26) hrs.

**Key word:** Tigris River, Khosar River, Wastewater effluent, Water pollution, Mosul city.

## علي : تأثير نوعية مياه الخوصر على نهر دجلة والمعالجة الأولية لها

الخوصر نهر موسمي حفره الملك الاشوري سنحاريب من أجل ايصال المياه الصالحة للشرب ولري الاراضي الزراعية من شمال شرق مدينة الموصل (خرسباد) الى نينوى عاصمة حكمة اناك، ولكن مع مرور الزمن وامتداد مدينة الموصل شرقا (الجانب الايسر) اصبح وادي الخوصر مصبا لمياه فضلات الاحياء والمناطق على جانبيه ضمن مدينة الموصل ليصب اخيرا في نهر دجلة داخل المدينة شكل رقم (1)، ونتيجة لاختراق هذا المصب لمناطق سكنية واسعة اصبح هذا النهر الموسمي عبارة عن وسط ناقل للمطروحات خصوصا المنزلية التي تطرح اليه من خلال منافذ شبكات المجاري والسواقي المفتوحة في الاحياء السكنية الواقعة على جانبي هذا النهر فضلا عن مطروحات مستشفيات السكر والزهر اوي والربيع، كما تزداد حدة المشكلة عندما يلتقي نهر الخوصر بنهر الخرازي الذي ينقل المطروحات المنزلية في الاحياء السكنية الواقعة على جانبيه ومن ثم يسيران معا لمسافة 200 متر تقريبا ليصب في نهر دجلة مما يؤدي الى التأثير على نوعية مياه نهر دجلة خصوصا وأن المطروحات المنقولة بواسطة نهر الخوصر يترواح تصريفها بين (0.7 - 1.4)<sup>[1]</sup> متر مكعب /ثا ويوضح الشكل رقم (1) مصادر المصبات على نهر الخوصر ومواقعها، حيث تحمل هذه المصبات والمصادر الاخرى العديد من الملوثات التي تؤثر على الخصائص النوعية للنهر، كما ان قلة التصريف لموسم الصيف قياسا لمقطعه يسبب ترسيب المواد العالقة اضافة الى نمو الاعشاب الكثيفة في حوض النهر تؤدي الى اعاقبة السرعة وتكوين مقاطع لمياه آسنة وتسبب تحلل لا هوائي تنتج عنه روائح تؤثر في بيئة المدينة<sup>[2]</sup>.

### مراجعة المصادر

مياه الفضلات المطروحة الى نهر دجلة ضمن مدينة الموصل من المصادر البلدية والصناعية بدون معالجة، وقد تطرق كثير من الباحثين الى تقييم خصائص مطروحات مصاب مياه الفضلات والانشطة المختلفة الى نهر دجلة، فقد قام (Kanber 1973)<sup>[3]</sup> بدراسة تأثير هذه المطروحات في مدينة الموصل على نوعية مياه النهر وعلل نقص الاوكسجين المذاب في النهر الى تركيز المواد العضوية الموجودة في مياه الفضلات، كما قام (Mahmoud and Ahmad, 1979)<sup>[4]</sup> بدراسة نوعية مياه نهر دجلة وخلصا في دراستهما الى أن نهر دجلة ضمن مدينة الموصل لازال بحالة جيدة، كذلك قام (نعوم، 1985)<sup>[1]</sup>، (الراوي، 1999)<sup>[5]</sup>، (طليع والبرهاوي، 2000)<sup>[6]</sup> و(الجهصاني، 2003)<sup>[7]</sup> وغيرهم بتقييم الخصائص العامة لمطروحات مياه الفضلات الى نهر دجلة والخصائص النوعية لمياه النهر في عدد من مقاطع النهر في مدينة الموصل اختبرت لتمثل حالة النهر عبر امتداده في المدينة، وبينت جميع هذه الدراسات تأثير المطروحات في زيادة تركيز بعض الشوائب في النهر مثل المواد العضوية والفوسفات والكلوريدات، ولكن تبقى مياه النهر مصدرا ملائما لتجهيز المياه الخام. في حين قام (حسن وعباوي، 1988)<sup>[2]</sup> بدراسة ملوثات نهر الخوصر وتأثيرها على نهر دجلة، ووضح وجود انخفاض في مستوى الاوكسجين المذاب وارتفاع في تركيز الاوكسجين الحيوي والفوسفات والنترات كما وجدت مؤشرات لتلوث عضوي في نهر دجلة عند المصب. كما بين (طليع والقزاز، 1997)<sup>[8]</sup> ان نهر الخوصر يعتبر صالحا وبشكل متوسط لري النباتات المقاومة للاملاح وللترتبة المتوسطة والعالية النفاذية.

اما بالنسبة للدراسات التي أجريت حول معالجة مياه الفضلات المدنية فقد قام (محمود واخرون، 1978)<sup>[9]</sup> بعمل بركة أكسدة ضمن مجرى نهر الخوصر وتمت بواسطتها معالجة الفضلات المطروحة من أحد منافذ الطرح الى نهر الخوصر وبينت الدراسة أن افضل فترة مكوث لمياه الفضلات عند معالجتها بواسطة برك الأكسدة هي 12 يوم، اذا تحققت ازالة مقدارها (86%) لل BOD<sub>5</sub> تحت هذه الظروف، كما بينت الدراسة أن قيمة ثابت التحلل (K) للبركة هي (0.077، 0.095) باليوم عند اعماق (0.3، 0.75) متر على التوالي، لكن هذا النوع من نظم المعالجة يحتاج الى توفر مساحات واسعة ورخيصة. وأن هذه البركة عبارة عن مفاعلات حيائية معقدة، وان اسلوب تصميمها لايعتمد كافة الامور الحيوية في تحلل المطروحات. اما (العبد ربه، 1999)<sup>[10]</sup> فقد استخدم نظام الحماة المنشطة ذات التهوية طويلة الامد لمعالجة مياه المطروحات المنزلية المأخوذة من نهر الخرازي، اذ تبين من خلال الدراسة أن افضل ازالة للمواد العضوية متمثلة بالـ COD كانت عند فترة مكوث 23 ساعة، كما بينت الدراسة امكانية استخدام هذا النظام لمعالجة المطروحات المنزلية وبكفاءة ازالة مستقرة تجاوزت 91%. كما بين (لازاريان، 2000)<sup>[11]</sup> في دراسته عند استخدامه نظام الاحواض المهواة ذات التهوية الناعمة لمعالجة مياه المطروحات المنزلية نجاح هذه الوحدات وملائمتها لمعالجة مياه المطروحات المنزلية خصوصا عند توفر المساحات الواسعة كما بينت الدراسة ايجاد ثابت معدل الازالة عند درجة حرارة 20 درجة مئوية فضلا عن ايجاد المعاملات البيولوجية الاخرى المستخدمة في تصميم هذه الوحدات

وحيث ان المدينة تفتقر الى وجود محطة لمعالجة هذه الفضلات لذلك فان المطروحات السائلة من المصانع والدور فضلا عن ما تجرفه السيول من الطرق والشوارع ومجاري الأمطار تصل جميعها نهر دجلة الذي يعتبر بمثابة المستقبل والمستودع لكل مايطرح من الفضلات. ان الغاية من الدراسة الحالية تسليط الضوء على خصائص مياه نهر الخوصر احد اهم مصاب الفضلات السائلة الى نهر دجلة واعطاء فكرة عن حالة مطروحاته السائلة ومدى مطابقة خصائص هذه الفضلات لمحددات الطرح العراقية، ودراسة تأثير مطروحات الخوصر على نوعية مياه نهر دجلة، وكذلك الاطلاع على نوعية مياه نهر دجلة قبل تأثرها بسبب المصبات وبعد اختلاطها بها ضمن موقع الدراسة. وأجراء معالجة أولية لمياه نهر الخوصر قبل طرحها الى نهر دجلة بحيث تؤمن المعالجة تطابق خصائص هذه الفضلات بعد المعالجة مع المواصفات العراقية للطرح الى الاجسام المائية في محاولة للحد من التلوث الناتج عن نهر الخوصر.

## النمذجة وطرق العمل

تضمن القسم العملي في هذا البحث ثلاثة مراحل : المرحلة الاولى أخذ نماذج شهرية من مياه نهر الخوصر قبل التقاؤه بنهر دجلة ، كما أخذت نماذج شهرية لمياه نهر دجلة في منطقة الماء الموحد وجسر الحرية لمعرفة نوعية مياه نهر دجلة ضمن هذين المقطعين لدراسة التغيرات الحاصل في نوعية مياه نهر دجلة قبل تأثرها بالمصبات وبعد اختلاطها بها ضمن موقع الدراسة .

اما المرحلة الثانية فقد خصصت لدراسة تأثير مياه نهر الخوصر على الخصائص النوعية لنهر دجلة من خلال اخذ نماذج لاربعة مقاطع على نهر دجلة (D,C,B,A) وهي على التوالي (الجسر الحديدي، مصب الخوصر، بعد المصب على بعد 600م تقريبا، وجسر الحرية) ، يوضح الشكل (1) مصب نهر الخوصر على نهر دجلة ومواقع اخذ النماذج ، استمرت الدراسة ستة أشهر ابتداء من شهر تموز حتى شهر كانون الاول ، بلغ تصريف مياه الفضلات في نهر الخوصر خلال هذه الفترة بين (0.7-1.4)<sup>[1]</sup> م<sup>3</sup>/ثا. أجريت الفحوص التقليدية على النماذج والتي تضمنت الرقم الهيدروجيني ، التوصيلية الكهربائية ، المواد الصلبة الكلية ، المذابة ، والعالقة فضلا عن المتطلب الحيوي للاوكسجين والنترات والفوسفات وغيرها من الخصائص أجريت كافة الفحوصات حسب الطرق القياسية ( APHA et al (1985)<sup>[12]</sup>

اما المرحلة الثالثة فتضمنت اجراء معالجة اولية لمياه نهر الخوصر لشهر كانون الاول، فقد اخذت عينات منه وجرى تهويتها صناعيا بواسطة ضاغطة الهواء بالاعتماد على نظام جريان الجرعة (Batch system) وتم اخذ فحوصات دورية لهذه العينة لمعرفة مدى استجابة هذه الفضلات للمعالجة وجعل تراكيز الملوثات المطروحة ضمن المواصفات المقبولة قبل طرحها الى النهر .


## النتائج والمناقشة

## 1- خصائص مياه الفضلات

تتكون مياه نهر الخوصر بشكل رئيس من مياه اسالة راجعة مع شوائب وملوثات مختلفة ناتجة عن الفعاليات اليومية للمناطق السكنية التي يمر بها النهر فضلا عن الشوائب الناتجة عن عمليات غسل الشوارع اثناء سقوط الامطار التي تساهم في تخفيف هذه الفضلات ، ويوضح الجدول رقم (1) نتائج الفحوصات لمياه نهر الخوصر حيث تجاوز معدلات قيم بعض تراكيز الفضلات في مياه نهر الخوصر عن قيم المحددات العراقية للمطروحات السائلة المصروفة الى الانهار رقم ( 25- ب1) لسنة (1967)<sup>[13]</sup>م المؤشرة في نفس الجدول ، تبين أن تركيز الفوسفات ازدادت عن الموصافة العراقية بمقدار (5) مرات والمتطلب الحيوي للاوكسجين (BOD<sub>5</sub>) بمقدار (1.5) مرة والمتطلب الكيميائي للاوكسجين (COD) بمقدار (1.48) مرة، ولتصور حالة التلوث الذي تحدثه هذه الفضلات يمكن حساب كمية الملوثات التي تصل الى نهر دجلة عن طريق هذا المجرى سنويا حسب معدل تصريف نهر الخوصر ( 1.05 م<sup>3</sup>/ثا)<sup>[1]</sup> فيكون معدل الفوسفات (500) طن والحمل العضوي بدلالة (BOD<sub>5</sub>) فيكون (1982) طن سنويا، ويعزى هذا الارتفاع في تراكيز الفوسفات الى الاستخدام المكثف لمساحيق الغسيل للمناطق السكنية الواقعة على جانبي الخوصر والتي تقدر باكثر من (5000)

جدول رقم (1): نتائج الفحوص لمياه نهر الخوصر للأشهر تموز - كانون الأول.

الخاصية	الشهر	pH	TS mg/l	TDS mg/l	S.S. mg/l	EC. µS/cm @ 25°C	المعدنية mg/l as CaCO <sub>3</sub>	القاسية mg/l as CaCO <sub>3</sub>	Cl <sup>-</sup> mg/l	SO <sub>4</sub> <sup>-2</sup> mg/l	NO <sub>3</sub> <sup>-1</sup> mg/l	PO <sub>4</sub> <sup>-3</sup> mg/l	BOD <sub>5</sub> mg/l	COD mg/l
تموز	7.6	830	740	90	945	485	230	45	87.5	0.33	2.18	65.5	144	
أب	7.9	733	683	50	928	448	265	51	272.5	Nil	38.5	39.5	84.9	
أيلول	7.62	727.5	717.5	10	1033	660	240	53	60	0.98	7.25	78	99	
ت الأول	7.5	815	782.5	32.5	880	400	242	38	20	1.05	18	29	98.7	
ت الثاني	7.28	1000	940	60	893	525	200	53	290	0.47	6.45	69	223	
ك الأول	7.32	760	720	40	980	530	220	55.98	375	0.4	29	77.5	240	
المعدل	7.54	811	764	47	943	508	233	49.33	184	0.65	15.2	60	148.3	
الموصافة العراقية للمطروحات <sup>[13]</sup>	9.5-6.0	-	-	-	-	-	-	-	-	-	50	3	اقل من 40	اقل من 100



علي : تأثير نوعية مياه الخوصر على نهر دجلة والمعالجة الاولى لها

---

جدول رقم (1): نتائج الفحوص لمياه نهر الخوصر للأشهر تموز - كانون الأول.

COD mg/l	BOD <sub>5</sub> mg/l	PO <sub>4</sub> <sup>3-</sup> mg/l	NO <sub>3</sub> <sup>-1</sup> mg/l	SO <sub>4</sub> <sup>-2</sup> mg/l	Cl <sup>-1</sup> mg/l	القاسمية mg/l as CaCO <sub>3</sub>	العسرة mg/l as CaCO <sub>3</sub>	EC, µS/cm@ 25°C	S.S. mg/l	TDS mg/l	TS mg/l	pH	الخاصية
													الشهر
144	65.5	2.18	0.33	87.5	45	230	485	945	90	740	830	7.6	تموز
84.9	39.5	38.5	Nil	272.5	51	265	448	928	50	683	733	7.9	آب
99	78	7.25	0.98	60	53	240	660	1033	10	717.5	727.5	7.62	أيلول
98.7	29	18	1.05	20	38	242	400	880	32.5	782.5	815	7.5	ت الأول
223	69	6.45	0.47	290	53	200	525	893	60	940	1000	7.28	ت الثاني
240	77.5	29	0.4	375	55.98	220	530	980	40	720	760	7.32	ك الأول
148.3	60	15.2	0.65	184	49.33	233	508	943	47	764	811	7.54	المعدل
اقل من 100	اقل من 40	3	50	-	-	-	-	-	60	-	-	9.5-6.0	المواصفة العراقية للمطروحات [13]

وحدة سكنية اضافة الى مطروحات مستشفيات الخنساء والزهرابي وغيرها. كما يعكس تركيز (BOD<sub>5</sub>) الى الحمل العضوي الغير معالج والبكتيري المطروح ضمن تلك المنطقة على نهر الخوصر، اذ ان هنالك اكثر من 15% من اجمالي الصرف الصحي يجري طرحها بشكل جائر دون امرارها بخزانات تعفين ومباشرة الى المجاري، ومما يزيد من تعقيد المشكلة هو افتقار المدينة الى وحدة مركزية لمعالجة المطروحات وهذا الامر سيترك انعكاسا في حصول التلوث البكتيري والعضوي مما يسبب في انتقال الامراض وانتشار الروائح وتشويه الناحية الجمالية للنهر [14].

بالرغم مما تقدم يعتبر تركيز الشوائب في هذه الفضلات اقل من تراكيز الفضلات المدنية السائلة ضمن مدينة الموصل في السنين السابقة حسب (Al-Layla et al.1980) [15]، وعند مقارنة هذه الدراسة مع دراسة نعيم (1985) [1] وحسن وعباوي (1988) [2] كما موضح في الجدول رقم (2) نلاحظ ازدياد تراكيز اغلب الفضلات في نهر الخوصر، ويعود ذلك الى ازدياد المخلفات المطروحة من قبل الانشطة المختلفة خصوصا السكنية والمستشفيات فضلا عن الهدر الواضح في متطلبات المياه التي تزيد الحمل الهيدروليكي للمطروحات ويمكن تصنيف مياه فضلات نهر الخوصر بانها ذات مستوى ضعيف [16] اعتمادا على قيمة المتطلب الحيوي للاوكسجين (BOD<sub>5</sub>) للاوكسجين

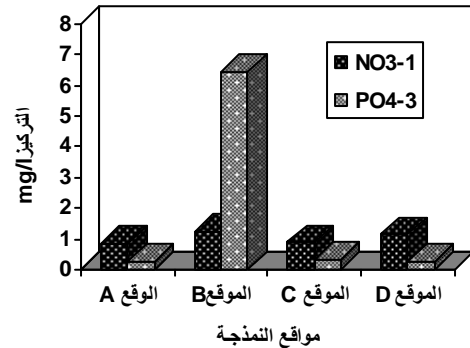
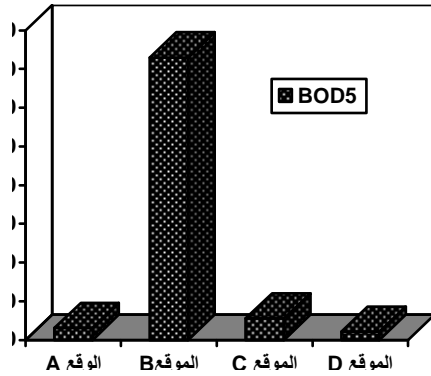
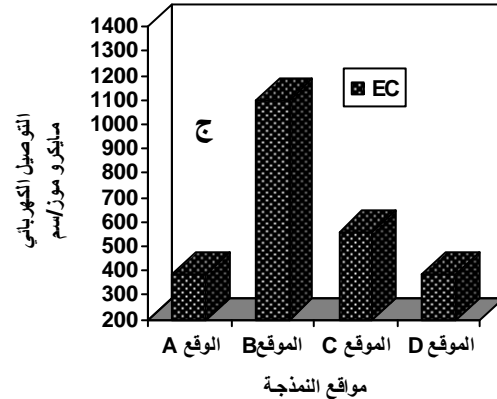
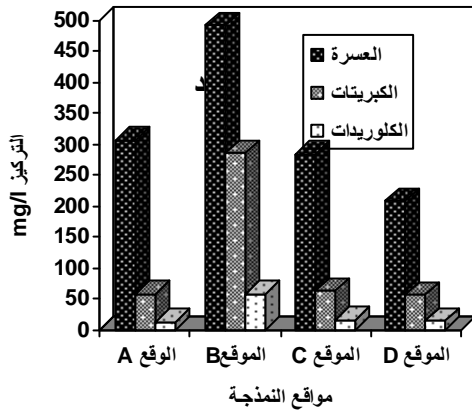
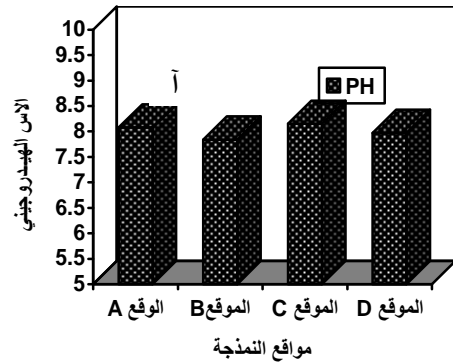
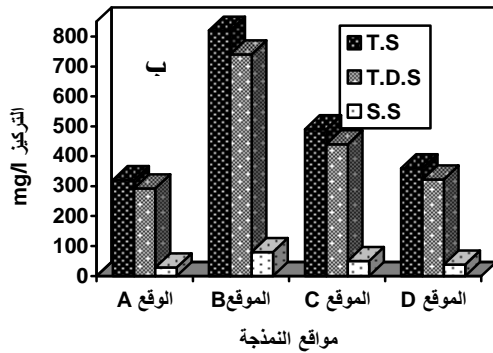
جدول رقم (2): معدل خصائص الفضلات المدنية السائلة في مدينة الموصل لسنوات سابقة حسب [1, 4, 16] بالمقارنة مع مياه نهر الخوصر للدراسة الحالية.

COD mg/l	BOD <sub>5</sub> mg/l	PO <sub>4</sub> <sup>3-</sup> mg/l	NO <sub>3</sub> <sup>-1</sup> mg/l	Cl <sup>-1</sup> mg/l	القاسمية mg/l as CaCO <sub>3</sub>	العسرة mg/l as CaCO <sub>3</sub>	S.S. mg/l	TDS mg/l	TS mg/l	pH	الخاصية
											السنة
*	385	*	*	68	*	*	565	755	1320	7.18	1980
36	21.1	3	1.0	*	230	463	60	580	640	6.6	1985
*	15	3.8	1.2	63	*	390	80	560	640	7.96	1988
148.3	60	15.2	0.6	49.3	233	508	47	764	811	7.54	نهر الخوصر المعدل

(BOD<sub>5</sub>) التي كانت اقل من 80 ملغم/لتر، اما المكافئ السكاني لهذه الفضلات حسب معدل تصريف نهر الخوصر فيكون بمقدار (36700) شخص بحساب أن كل شخص يطرح (54) غرام من الـ BOD<sub>5</sub> في اليوم الواحد.

## علي : تأثير نوعية مياه الخوصر على نهر دجلة والمعالجة الاولية لها

كما يوضح الشكل رقم (2-أ و) التغيرات الحاصل في خصائص نوعية مياه نهر دجلة للمقاطع الاربعة المحددة، يلاحظ من الشكل رقم (2) أن قيمة الالاس الهيدروجيني للموقع (B) عند مصب نهر الخوصر اقل من بقية المواقع على نهر دجلة وتبلغ ( 7.84 ) ويعزى ذلك الى تحلل المواد العضوية الموجودة في مياه الفضلات وما ينتج عنها من مواد حامضية تؤدي الى خفض قيمة الالاس الهيدروجيني<sup>[17]</sup>، كما ارتفعت قيم المواد الصلبة الكلية، المذابة والعالقة الشكل رقم (2ب) وكذلك التوصيل الكهربائي الشكل (2ج) عند مقطع (B) لمصب الخوصر عن مثيلاتها عند مقاطع النهر الاخرى نتيجة تصريف المطروحات المدنية والخدمية على جانبي نهر الخوصر ، كما ساهمت الممارسات الخاطئة وغياب الوعي البيئي كثربية الحيوانات خصوصا الجاموس في مناطق على نهر الخوصر من زيادة تراكيز هذه الملوثات. ويظهر الشكل (2د) ارتفاع في تراكيز العسرة والكبريتات في مياه نهر الخوصر عن باقي المواقع المأخوذة بسبب ما تحمله السيول الناقلة للتربة السطحية وذوبان الصخور الجبسية والكلسية فضلا عن مرور النهر في منطقة الشلالات التي تكثر فيها العيون الكبريتية وكذلك الانشطة الزراعية<sup>[2]</sup>، كما ظهر ارتفاع في تركيز الكلوريدات نتيجة لطح الفضلات السائلة خلاله. اما الفوسفات الشكل رقم (2هـ) ازدادت تراكيزها



الشكل رقم (2-أ و): يوضح التغيرات الحاصل في الخصائص النوعية لمياه نهر دجلة ضمن للمقاطع الاربعة . بشكل ملحوظ عند المقطع (B) وهذا ناتج عن تأثير الفضلات المدنية والمنظفات المطروحة خلالها مما اثر في زيادة انتشار الطحالب بشكل كبير في عدة مواقع على نهر الخوصر، فضلا عن المتطلب الحيوي للاوكسجين الشكل رقم (2و)

الذي وصل الى (73) ملغم /لتر بسبب طرح الفضلات السائلة بتركيزها العالية في نهر الخوصر. وكما يبين الشكل (2-أ) ارتفاع في تراكيز اغلبية المتغيرات عند الموقع (C) المأخوذ على بعد (600)م عن نهر الخوصر، حيث يظهر وجود تلوث موقعي على الجانب الايسر من نهر دجلة ولكن التأشير كان بسيطاً بسبب قلة تصريف نهر الخوصر الذي يبلغ معدله (1.05) م<sup>3</sup>/ثانية مقارنة بتصريف نهر دجلة البالغ معدله (350) م<sup>3</sup>/ثانية<sup>[18]</sup> ويتلاشى هذا الارتفاع في القيم عند الموقع (D) على جسر الحرية بسبب عامل الانتشار والتخفيف .

تشير نتائج الفحوصات المأخوذة على مقاطع نهر دجلة في الشكل رقم (2-أ) والجدولان رقم (3,4) الى وجود اختلاف في قيم بعض الخصائص النوعية لمياه نهر دجلة، حيث نلاحظ ان نوعية المياه في اعالي النهر عند محطة اسالة الماء الموحد اقل تلوث بالمواد العضوية مقارنة بنتائج الجسر القديم وجسر الحرية التي تأثرت بتصريف المطروحات الصناعية والمدنية بالإضافة الى ما تجرفه السيول من الطرق والشوارع ومجاري الامطار فانها جميعها تصل الى نهر دجلة من دون اجراء اي معاملة او معالجة من خلال عدد من المصبات تتوزع على ضفتي النهر تتسبب في حدوث تلوث موقعي عند المصب وتدني قيم الخصائص النوعية على امتداد النهر . وبالرغم من ذلك اظهرت النتائج جميع الخصائص المشمولة ضمن هي ضمن المواصفة العراقية لحماية الموارد الطبيعية من التلوث رقم (25 - 11) لعام (1967)م<sup>[13]</sup>، واتضح بان نوعية مياه نهر دجلة بشكل عام لازالت مقبولة على الرغم ما يطرح الى النهر من الفضلات السائلة فيه .

جدول رقم (3): معدل نتائج الفحوص لمقطع نهر دجلة عند محطة اسالة الماء الموحد للأشهر (تموز - كانون الأول).

الشهر	الخاصية	pH	TS mg/l	TDS mg/l	SS mg/l	EC. µS/cm @ 25°C	العسرة mg/l as CaCO <sub>3</sub>	القارية mg/l as CaCO <sub>3</sub>	Cl <sup>-1</sup> mg/l	SO <sub>4</sub> <sup>-2</sup> mg/l	NO <sub>3</sub> <sup>-1</sup> mg/l	PO <sub>4</sub> <sup>-3</sup> mg/l	BOD <sub>5</sub> mg/l
تموز		8.06	*	*	19	396	225	110	11	60	0.93	Nil	2.2
آب		7.84	382	359	23	512	196	130	11	47	0.43	0.3	1
أيلول		7.77	355	345	10	303	235	125	10	90	1.24	*	*
ت الأول		7.7	255	240	15	348	200	70	35	57	0.7	Nil	2.5
ت الثاني		8.15	350	330	20	370	230	120	17	90	0.27	Nil	0.9
ك الأول		7.88	*	*	*	390	320	150	20	*	0.57	0.12	0.6
المعدل		7.9	335	318	17	386	234	117	17	68	0.69	0.084	1.44
المواصفة العراقية لمياه الاشهار <sup>[13]</sup>		6.5-8.5	-	-	-	-	-	-	200	200	15	0.4	أقل من 5

جدول رقم (4): معدل نتائج الفحوص لمقطع نهر دجلة عند جسر الحرية للأشهر (تموز - كانون الأول).

الشهر	الخاصية	pH	TS mg/l	TDS mg/l	SS mg/l	EC. µS/cm @ 25°C	العسرة mg/l as CaCO <sub>3</sub>	القارية mg/l as CaCO <sub>3</sub>	Cl <sup>-1</sup> mg/l	SO <sub>4</sub> <sup>-2</sup> mg/l	NO <sub>3</sub> <sup>-1</sup> mg/l	PO <sub>4</sub> <sup>-3</sup> mg/l	BOD <sub>5</sub> mg/l
تموز		7.96	375	363	12	404	310	125	12	63.5	2.04	0.27	3.24
آب		8.07	390	353	37	348	236	145	11.5	64	1.5	0.25	1.14
أيلول		7.93	270	220	50	390	205	125	14	57.5	0.82	0.43	2.1
ت الأول		7.83	340	330	10	436	284	104	5.5	45	0.2	0.14	3.1
ت الثاني		8.17	400	370	30	447	240	120	16	86	0.65	Nil	1.4
ك الأول		8.05	445	405	40	430	290	150	16	130	0.11	0.24	1.5
المعدل		8	370	340	30	409	261	128	12.5	74.4	0.89	0.22	2.08
المواصفة العراقية <sup>[13]</sup>		6.5-8.5	-	-	-	-	-	-	200	200	15	0.4	أقل من 5

\* القيمة غير موجودة.

- هذه الخصائص غير محددة ضمن المواصفات.

2- حساب ثابت الازالة وتقييم مدى استجابة الفضلات للمعالجة الأولية.

## علي : تأثير نوعية مياه الخوصر على نهر دجلة والمعالجة الأولية لها

تم حساب ثابت الازالة للمواد العضوية بالاعتماد على الـ  $BOD_5$  ، حيث أخذت عينات من مياه الفضلات وتم قياس الـ  $BOD$  لها يوميا وكما موضح بالجدول رقم (5). وجرى حساب قيمة  $k$  والخاصة بتحلل الـ  $BOD$  مع الزمن بالاعتماد على الاسلوب المقترح من قبل  $Thomas^{19}$  . رسمت العلاقة بين الزمن على المحور السيني ، والدالة  $(t/BOD_t)^{1/3}$  على المحور الصادي ليعطي علاقة خطية تحسب منها قيمة  $K$  من المعادلة التالية :

$$K = 2.61 \frac{B}{A} \dots \dots \dots (1)$$

$$L_0 = \frac{1}{2.3} KA^3 \dots \dots \dots (2)$$

حيث أن  $A$  = مقدار التقاطع مع المحور السيني .

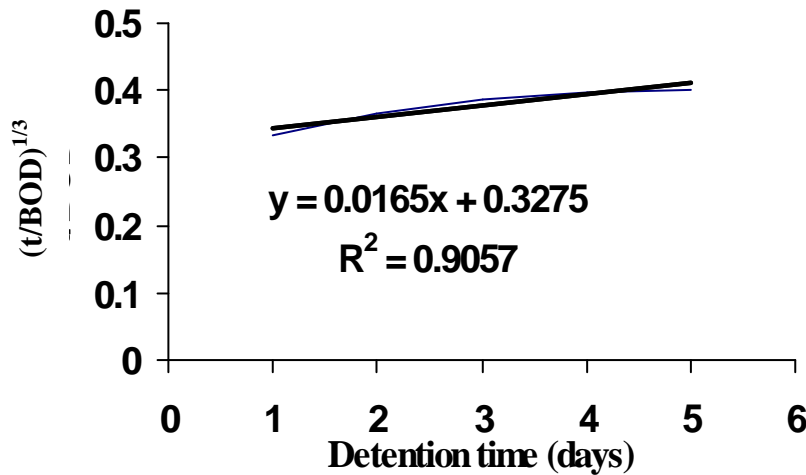
$B$  = ميل الخط المستقيم الناتج .

$L_0$  = أقصى قيمة للمتطلب الحيوي للاوكسجين  $BOD_u$  .

جدول رقم (5): قيم المتطلب الحيوي للاوكسجين  $BOD$  المقاسة مع الزمن

					Detention time(days)
5	4	3	2	1	$BOD_t(mg/l)$
77.5	63.5	52	41	26.5	

وجد من خلال الشكل رقم (3) ان قيمة  $A=0.3275$  ،  $B=0.0165$  وبهذا تكون قيمة  $k=0.1315$  /يوم وهذه منطقية لان قيمة  $(k)$  مياه الفضلات المدنية تقع ضمن المدى (0.3- 0.05) /يوم وقيمة  $(BOD_u)$  = 94.5 ملغرام /لتر . عند اجراء معالجة اولية لمياه فضلات نهر الخوصر باستخدام نظام جريان الجرعة  $batch$  system اخذت عينات من مياه نهر الخوصر وتم تهويتها صناعيا بواسطة ضاغطة الهواء لمدة 48 ساعة واخذت فحوصات دورية للمتطلب الكيماوي للاوكسجين (COD) الكلي والمرشح خلال مدة التهوية لمعرفة مدى استجابة هذا الفضلات للمعالجة، والجدول رقم (6) يبين نتائج المتطلب الكيماوي للاوكسجين (COD) الكلي والمرشح المقاسة خلال زمن المعالجة .



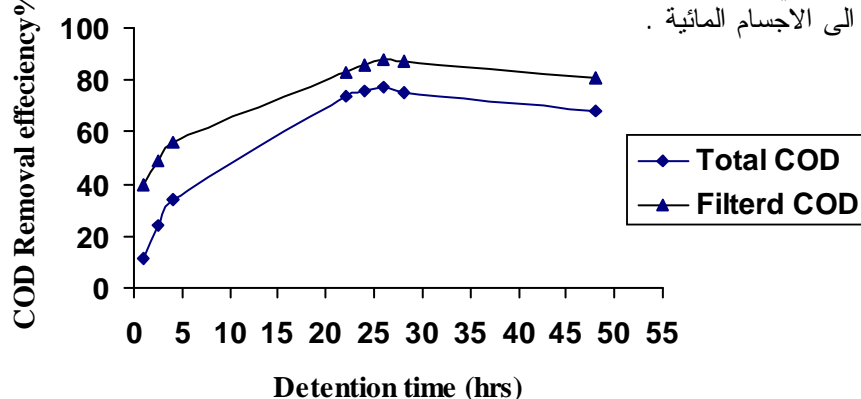
كما يوضح الشكل رقم (4) العلاقة بين فترة المكوث الهيدروليكي (زمن المعالجة) وكفاءة الازالة بدلالة المتطلب الكيماوي للاوكسجين (COD) الكلي والمرشح الذي تم قياسها خلال فترات زمنية مختلفة تراوحت بين (1-48) ساعة. وان افضل كفاءة ازالة كانت عن فترة تهوية مقدارها (26) ساعة، ويتبين من الشكل ان كفاءة الازالة تزداد مع زيادة زمن المعالجة ويعود ذلك الى زيادة قابلية الاحياء المجهرية على التجمع مع بعضها البعض فضلا عن النمو الجيد مما يسهل عملية ترسيبها لكن هذا يحدث لفترة مكوث معينة بعدها تبدأ بالانخفاض بسبب تكون المستعمرات البكتيرية نتيجة لتوفر الظروف الملائمة لنموها، كتوفر المغذيات ، الاوكسجين المذاب وعملية المزج، مما يؤدي الى تردي كفاءة الازالة .



جدول رقم (6): قيم المتطلب الكيميائي للاوكسجين (COD) الكلي والمرشح المقاسة خلال زمن المعالجة

48	28	26	24	22	4	2.5	1	0	Detention time(hr)
77	59.4	55	57.6	62.4	158	182	212	240	Total COD
45.5	31	28.8	33.5	40.8	105.6	122.4	144	240	Filtered COD

ويوضح الجدول رقم (7) نتائج الفحوصات للمواد الصلبة الكلية والمذابة والعالقة (الثابتة fixed، والمتطايرة volatile) بعد مرور يومين على بدء عملية التهوية نلاحظ ان زيادة فترة المكوث عن الحد المطلوب لأكسدة المواد العضوية تؤدي الى تكسر المجتمعات البكتيرية الحية وعدم امكانية ترسيبها في حوض الترسيب بالتالي تؤدي الى كفاءة المعالجة [21,20]. وعليه يمكن القول ان عملية التهوية وحدها غير كفوءة في عملية المعالجة لان استمرار عملية التهوية يؤدي الى زيادة تركيز المتطلب الكيميائي للاوكسجين، وانه يمكن الاستفادة من المغذيات الموجودة في هذه الفضلات لنمو الأحياء المجهرية في وحدة معالجة بايولوجية لغرض ضمان عملية معالجة ناجحة لهذه الفضلات وبما يتلائم مع مواصفات الطرح الى الاجسام المائية .



الشكل رقم (4) : يوضح كفاءة الإزالة للمواد الالعضوية.

الجدول رقم (7): نتائج فحوصات المواد الصلبة الكلية والمذابة والعالقة.

V.S.S mg/l	F.S.S mg/l	S.S mg/l	V.D.S mg/l	F.D.S mg/l	D.S mg/l	V.T.S mg/l	F.T.S mg/l	T.S mg/l	لفحوصات
0	40	40	140	580	720	140	620	760	قبل التهوية
40	160	200	200	440	640	240	600	840	بعد التهوية

### الاستنتاجات والتوصيات

- 1- أشارت نتائج الدراسة الى تجاوز قيم الملوثات المشمولة بالدراسة لمحددات الطرح للمواصفة العراقية رقم (25) - ب(1) لسنة (1967) م. حيث زادت الفوسفات بمقدار (5) مرات، المتطلب الحيوي للاوكسجين (1.5) مرة والمتطلب الكيميائي للاوكسجين (1.48) مرة.
- 2- ازدياد تراكيز اغلب الملوثات المطروحة في نهر الخوصر عن تراكيزها للسنين السابقة انسجاما مع النمو السكاني وازدياد وتأثر التنمية .
- 3- تصنف فضلات نهر الخوصر بكونها ذات مستوى ضعيف حسب تركيز المتطلب الحيوي للاوكسجين البالغ معدلته (60) ملغرام /لتر.
- 4- لايزال نهر دجلة مصدرا ملائما لتجهيز الماء الخام في مدينة الموصل وهو ضمن المواصفة العراقية لحماية الموارد المائية رقم (25 - أ) لسنة (1967) م فيما يتعلق بالمتغيرات المشمولة في الدراسة الحالية.
- 5- ان تصريف نهر الخوصر في نهر دجلة سبب زيادة ملحوظة في مؤشرات التلوث العضوي في منطقة المصب ولمسافة تجاوزت (600)م بعد المصب على الجانب الايسر من النهر.
- 6- ثابت التحلل ( $K=0.1315/\text{day}$ ) لعينة مياه الفضلات المدروسة يقع ضمن المدى الخاص بتحلل مياه الفضلات المنزلية.

## علي : تأثير نوعية مياه الخوصر على نهر دجلة والمعالجة الاولية لها

- 7- عملية التهوية وحدها غير كفوءة في ضمان معالجة كاملة لهذه الفضلات لان استمرار عملية التهوية اكثر من اللازم يؤدي الى زيادة تركيز المتطلب الكيميائي للاوكسجين والمواد العالقة فيها.
- 8- تنظيف حوض النهر من المخلفات الصلبة والطحالب والنباتات المعيقة للجريان وكري قاع النهر من الترسبات المتواجدة فيه وتضييق مجرى نهر الخوصر لزيادة سرعة الجريان مما يمنع تراكم المواد العالقة وتكوين الرغوة البيضاء على سطحه وبالتالي زيادة التنقية الذاتية له قبل ان يصب في نهر دجلة.
- 9- تعتبر مصبات مياه الفضلات المصدر الرئيس لتلوث نوعية المياه ضمن مدينة الموصل مما يستوجب ايجاد حلول سريعة لمعالجة فضلات نهر الخوصر وغيره من المصبات فضلا عن نشر الوعي البيئي .
- 10- دراسة التغيرات الفصلية للمعادن الثقيلة لنهر الخوصر وغيره من مصبات الفضلات الى نهر دجلة ، وتحديد اسلوب انتشار الملوثات في النهر ووضع النموذج الرياضي المناسب لتمثيل هذا الانتشار.
- 11- اقتراح عمل مجرى يتقاطع مع المصبات الواقعة على نهر دجلة ينقل هذه الفضلات الى محطة للمعالجة او يطرحها الى النهر على مسافة مناسبة بعد المدينة في منطقة يكون فيها جريان النهر جيد لتقوم عمليات التنقية الذاتية بتخليص النهر منها. كذلك انشاء منظومة مجاري مياه فضلات مدنية تخدم كامل مساحة المدينة تؤدي الى المجرى المقترح في حالة تنفيذه او الى محطتي معالجة لكلا الجانبين في مدينة الموصل.

### المصادر

1. نعم، جوزيف زكي. " تأثير مطروحات مدينة الموصل على نهر دجلة"، أطروحة ماجستير مقدمة الى كلية الهندسة جامعة الموصل ، العراق ، 1985 ، 136 صفحة.
- 2..حسن، محمد سليمان وعباوي، سعاد عبد"ملوثات نهر الخوصر وتأثيرها على نهر دجلة" مجلة الهندسة والتكنولوجيا، المؤتمر الهندسي العراقي الثاني لوزارة التعليم العالي والبحث العلمي، 1-3 تشرين الثاني، 1988، ص30.
3. Kanber, S.A." A study on the pollution and natural purification on Tigris river "، M.S thesis .college of Engineering, University of Mosul, Iraq, 1973.
4. Mahmoud, T.A and Ahmad S." Water quality study of a stretch of the Tigris river"، Water Res.Vol.13, 1979, pp.785-790.
5. الراوي، ساطع محمود . "بعض مظاهر التلوث في نهر دجلة في مدينة الموصل"، مجلة ابحاث البيئة والتنمية المستدامة، المجلد الثاني /العدد الاول ، 1999 ، ص 86-96 .
6. طليح، عبد العزيز يونس والبرهاوي ،نجوى ابراهيم . "تلوث مياه نهر دجلة بالفضلات ،السكنية شمال مدينة الموصل"، مجلة التربية والعلوم ،العدد 21 ، 2000.
7. الجهصاني، نوزت خلف خدر . " الانعكاسات السلبية لمياه المطروحات المدنية والصناعية لمدينة الموصل على نوعية مياه نهر دجلة "رسالة ماجستير مقدمة الى كلية العلوم، جامعة الموصل، العراق، 2003 ، 116 صفحة.
8. طليح، عبد العزيز والقرزاز، خالد لقمان"دراسة لبعض الخصائص الكيميائية لتقييم مياه نهر الخوصر لاغراض الري" وقائع المؤتمر العلمي الدوري الرابع لمركز بحوث السدود والموارد المائية، جامعة الموصل، 1997.
9. محمود، طارق احمد ،قنبر ، سرنل على، قصاب باشي، ناطق ياسين . "تصميم برك الاكسدة في العراق" مجلة المهندس ،العدد 67 ، 1978.
10. العبد ربه، وليد شيت."أستخدام وحدات الحمأة المنشطة ذات التهوية طويلة الامد في معالجة مياه المطروحات"،رسالة ماجستير مقدمة الى كلية الهندسة ،جامعة الموصل،العراق ، 1999.
11. لازاريان ،فاهي هاكوب دانيس."أستخدام الاحواض المهواة ذات التهوية الناشرة في معالجة المطروحات المنزلية" رسالة ماجستير مقدمة الى كلية الهندسة ،جامعة الموصل ،العراق ،2000.

12. APHA, AWWA, WPCF." Standard Method for the Examination of water and Wastewater", 16<sup>th</sup> ed .,New York, 1985, 1268p.
13. نظام حماية الانهار والمياه العمومية من التلوث رقم (11-25) (1-25) لسنة 1967, مديرية حماية البيئة البشرية, العراق
14. مركز بحوث البيئة والسيطرة على التلوث " الرقابة على التلوث البيئي في نهر دجلة" ، دراسة مقدمة الى محافظة نينوى، 2002.
15. Al-Layla, M, A., Ahmad.S.and Middle brooks, E.J." Handbook of Wastewater Collection and Treatment" , Garland STPM press, USA, 1980,504 PP.
16. McGauhey.P.H. "Engineering Management of water Quality" McGraw- Hill Inc., USA, 1968, 295pp.
17. Metcalf and Eddy Inc." Wastewater engineering treatment, disposal and Reuse", TATA McGraw-Hill ltd., publishing company ltd. New Delhi, 1980,920PP.
18. قسم المدلولات المائية، مديرية الموارد المائية، فرع نينوى ، الموارد المائية، 2004.
19. Ramaiho ,R.S. "Introduction to Wastewater Treatment Processes", Academic press , Inc.(London) Ltd., United Kingdom, 1977, 57PP.
20. Al-Al-ahmady,Q.K."Oxidation ditches with interchannel clarifier process to treat Industrial Wastes " , M.Sc.thesis , Mosul University ,1995.
21. Winkler, M.A." Biological treatment of Wastewater " , isted. Ellis Harwood Ltd.Publishers; England, 1981.